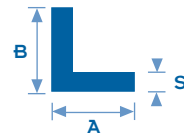
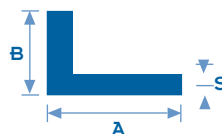
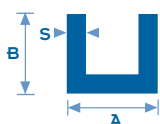


Canalini, Profili, Angolari



Canalini a "U" Lati uguali	
Lega 6060 UNI 573-3	
AxBxS mm	Peso Kg/Mt.
6x6x1	0,048
8x8x1	0,05
10x10x1	0,07
10x10x1,5	0,1
12x12x1	0,09
15x15x1,5	0,17
15x15x2	0,22
20x20x1,5	0,23
20x20x2	0,3
25x25x1,5	0,29
25x25x2	0,38
25x25x3	0,56
30x30x2	0,46
35x35x2	0,55
40x40x2	0,62
40x40x4	1,22
40x40x5	1,48
45x45x2	0,7
50x50x2	0,79
50x50x4	1,53
50x50x5	1,88

Canalini a "U" Base larga	
Lega 6060 UNI 573-3	
AxBxS mm	Peso Kg/Mt.
20x10x1,5	0,15
20x10x2	0,19
20x15x2	0,24
25x15x2	0,27
30x15x2	0,38
35x20x2	0,35
40x20x2	0,38
40x15x2	0,35
40x20x2	0,41
45x20x2	0,43
50x20x2	0,46
50x25x2	0,51
50x30x2	0,57
60x15x2	0,46
60x20x2	0,51
60x30x2	0,64
60x30x4	1,2
60x40x4	1,48
80x20x2	0,62
80x40x4	1,66
100x20x2	0,73
100x50x5	2,6
100x20x2	0,73
100x50x5	2,6

Profilo ad Elle			
Lega 6060 UNI 573-3			
AxBxS mm	Peso Kg/Mt.	AxBxS mm	Peso Kg/Mt.
15X10X1,5	0,09	60X15X2	0,39
15X10X2	0,12	60X20X2	0,42
20X10X1,5	0,11	60X20X3	0,92
20X10X2	0,15	60X30X2	0,47
20X15X2	0,17	60X30X3	0,71
25X10X2	0,175	60X40X2	0,54
25X15X1,5	0,2	60X40X3	1,03
25X15X2	0,2	60X40X4	1,03
25X15X3	0,3	60X40X5	1,28
25X20X2	0,232	60X40X6	1,56
30X10X2	0,2	70X20X2	0,47
30X15X2	0,23	70X30X2	0,52
30X15X3	0,34	80X20X2	0,52
30X20X2	0,26	80X30X3	0,64
30X20X3	0,26	80X40X2	0,64
30X25X2	0,38	80X40X4	1,25
35X15X2	0,28	80X40X6	1,84
35X15X3	0,25	100X20X2	0,64
35X20X2	0,26	100X50X4	1,6
40X15X2	0,28	100X50X5	1,95
40X20X2	0,31	100X50X8	3,16
40X20X3	0,46	100X50X10	3,79
40X20X4	0,62	115X65X5	2,06
40X30X2	0,36	115X65X6	2,83
40X30X3	0,54	115X80X10	4,92
50X15X2	0,34	120X60X6	2,84
50X20X2	0,36	120X60X8	3,66
50X25X2	0,39	120X80X10	5
50X25X3	0,58	150X50X5	2,63
50X30X2	0,42	150X100X10	6,48
50X30X3	0,62	190X90X5	3,58
50X30X5	1,01		

Angolari lati uguali	
Lega 6060 UNI 573-3	
AxBxS mm	Peso Kg/Mt.
10X10X1	0,06
10X10X1,5	0,075
10X10X2	0,09
15X15X1,5	0,11
15X15X2	0,15
15X15X3	0,23
20X20X1,5	0,15
20X20X2	0,2
20X20X3	0,3
25X25X1,5	0,2
25X25X2	0,26
25X25X3	0,38
25X25X4	0,49
30X30X2	0,31
30X30X3	0,46
30X30X4	0,6
30X30X5	0,74
35X35X2	0,36
35X35X3	0,54
40X40X2	0,42
40X40X3	0,62
40X40X4	0,83
40X40X5	1,01
45X45X5	1,18
50X50X2	0,52
50X50X3	0,78
50X50X4	1,03
50X50X5	1,3
50X50X6	1,5
50X50X8	1,52
60X60X2	0,63
60X60X3	0,94
60X60X4	1,25
60X60X5	1,52
60X60X6	1,84
80X80X3	3,38
80X80X6	2,59
80X80X8	3,28
100X100X4	2,11
100X100X8	5,2
100X100X10	6,4

Canalini a "U" Base stretta	
Lega 6060 UNI 573-3	
BxAxBxS mm	Peso Kg/Mt.
15x10x15x1,5	0,15
20x10x20x1,5	0,19
20x10x20x2	0,26
30x15x30x2	0,38
30x20x30x2	0,42
50x25x50x2	0,65

Le misure, i formati e le leghe riportate nelle tabelle rappresentano gli standard commerciali di produzione, e non le disponibilità di magazzino.



Altri profili in alluminio

ANTICORODAL - EN AW 6060

Grazie ad una efficace organizzazione aziendale e ottimi rapporti commerciali con altre aziende specializzate di settore, **Musola Metall** srl offre la possibilità di reperire in tempi brevi anche queste tipologie di prodotto:

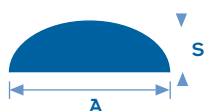
- Unghiette
- Semitondi
- Canalino a U doppi
- Fili
- Profili a disegno

Le applicazioni di questi profili sono le più svariate, dalla meccanica, all'edilizia e l'arredamento, su richiesta questi profili possono essere forniti anche anodizzati.



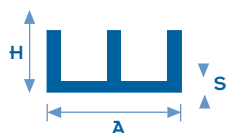
UNGHIETTE

Lega 6060 UNI EN 573-3	
Misura in mm	Peso Kg/mt
6 x 13 x 1	0,065
7 x 18 x 1,5	0,104
7 x 25 x 1	0,095
7 x 30 x 1,5	0,162
7 x 33 x 1,1	0,120
7 x 40 x 1,1	0,135



SEMITONDI

Lega 6060 UNI EN 573-3	
Misura in mm SxA	Peso Kg/mt
3 x 15	0,085
3 x 25	0,155
5 x 15	0,115
5 x 20	0,155
5 x 25	0,230
5 x 30	0,220



CANALINI DOPPI

Lega 6060 UNI EN 573-3	
Misura in mm HxAxHxS	Peso Kg/mt
7 x 14 x 7 x 1	0,090
8 x 18 x 8 x 2	0,130
10 x 20 x 10 x 1,5	0,151
15,5 x 20,5 x 15,5 x 1,5	0,25
20 x 20,5 x 20 x 1,2	0,255

Le misure, i formati e le leghe riportate nelle tabelle rappresentano gli standard commerciali di produzione, e non le disponibilità di magazzino.

Fili in alluminio

lega 1050A avvolti in matassa

Possiamo fornire fili in alluminio, in lega 1050A o altre leghe da concordare negli stati fisici cotto, crudo o semicrudo. Per le misure disponibili chiedere al nostro ufficio commerciale.



Speciale fotovoltaico

Novità!


Disponibili su richiesta per il settore fotovoltaico

Profili strutturali o binari in alluminio

Profili pressori per pannelli di tutti gli spessori

Profili speciali a T e a L per staffe di sostegno triangolari.

Accessori vari per fissaggio, anche realizzati a disegno su vostra specifica!



Speciale profili a disegno

Per profili a disegno si intende la possibilità di fornire quasi qualsiasi forma di alluminio estruso, si parte dal disegno del pezzo che dovete realizzare, poi noi verifichiamo la fattibilità con la produzione, vengono stabilite la lega, le tolleranze di produzione, i quantitativi minimi, e viene approvato in via definitiva il disegno esecutivo, dopo di che bisogna solo aspettare che vi consegnamo direttamente presso la vostra sede il profilo su misura.

